



ESTADO DE RESULTADOS


Del 1 enero al 31 de diciembre de 2022-2021



Cifras en pesos colombianos sin decimales

Código	Concepto	Periodo Actual 31/12/22	Periodo Anterior 31/12/21
	INGRESOS OPERACIONALES	2.211.441.500.633	1.566.587.072.201
	SIN CONTRAPRESTACION	2.207.354.184.341	1.563.542.958.414
41	Ingresos fiscales	1.322.880.299.789	1.010.650.688.974
43	Venta de servicios	884.471.923.707	548.225.776.690
44	Transferencias y subvenciones	0	4.637.695.427
47	Fondos recibidos	1.960.865	28.797.323
	CON CONTRAPRESTACION	4.087.316.292	3.044.113.787
43	Venta de Servicios	4.087.316.292	3.044.113.787
	GASTOS OPERACIONALES	1.545.738.858.970	1.302.528.034.932
51	De administración y operación	891.203.397.499	863.632.046.988
53	Deterioro, depreciaciones, amortizaciones y provisiones	199.115.255.049	176.353.258.638
54	Transferencias y subvenciones	5.000.000.000	28.304.335.775
57	Operaciones interinstitucionales	450.420.206.422	234.238.393.531
	EXCEDENTE (DEFICIT) OPERACIONAL	665.702.641.663	264.059.037.269
	INGRESOS NO OPERACIONALES	426.199.011.808	317.418.711.369
	SIN CONTRAPRESTACION	397.736.912.929	267.209.710.967
47	Operaciones Interstitucionales	100.000.000.000	0
48	Otros ingresos	297.736.912.929	267.209.710.967
	CON CONTRAPRESTACIÓN	28.462.098.879	50.209.000.402
48	Otros ingresos	28.462.098.879	50.209.000.402
	GASTOS NO OPERACIONALES	6.466.185.506	7.003.273.058
	OTROS GASTOS	6.466.185.506	7.003.273.058
58	Otros gastos	6.466.185.506	7.003.273.058
	EXCEDENTE (DEFICIT) NO PERACIONAL	419.732.826.302	310.415.438.311
	EXCEDENTE (DEFICIT) DEL EJERCICIO	1.085.435.467.965	574.474.475.581


SERGIO PARIS MENDOZA
C.C. 19.458.604 de Bogotá
Director General


HECTOR RODRÍGUEZ GONZÁLEZ
C.C.19.329.285 de Bogotá
Director Financiero


MORALBA LOPEZ CORDERO
C.C. 51.893.013 de Bogotá
Coordinadora Grupo Contabilidad
T.P.48330-T

Elaboró	Moralba López Cordero	Coordinadora	Grupo Contabilidad	
Revisó	Hector Rodríguez González	Director Financiero	Dirección Financiera	
Revisó	Alford Eduardo Pedraza Vega	Contratista	Secretaría General	
Aprobó	John Jairo Morales Alzate	Secretario General	Secretaría General	

ESTADO DE RESULTADOS

Del 1 de enero al 31 de diciembre de 2022-2021

Cifras en pesos colombianos sin decimales

Código	Concepto	Periodo Actual 31/12/22	Periodo Anterior 31/12/21
	INGRESOS OPERACIONALES	2.211.441.500.633	1.566.587.072.201
	SIN CONTRAPRESTACION	2.207.354.184.341	1.563.542.958.414
41	INGRESOS FISCALES	1.322.880.299.769	1.010.650.688.974
4105	Impuestos	447.310.082.432	234.166.853.819
4110	No tributarios	875.570.237.337	776.589.675.555
4195	Devoluciones y descuentos (Db)	-	-85.840.200
43	VENTA DE SERVICIOS	884.471.923.707	548.225.776.690
4330	Servicios de transporte	884.474.683.407	548.290.552.490
4395	Devoluciones, rebajas y descuentos en venta servicios (Db)	-2.739.700	-64.775.800
44	TRANSFERENCIAS Y SUBVENCIONES	-	4.637.695.427
4428	Otras transferencias	0	4.637.695.427
47	OPERACIONES INTERSTITUCIONALES	1.960.865	28.797.323
4705	Fondos recibidos	1.960.865	28.797.323
	CON CONTRAPRESTACION	4.087.316.292	3.044.113.787
43	VENTA DE SERVICIOS	4.087.316.292	3.044.113.787
4305	Servicios educativos	4.087.316.292	3.046.637.165
4395	Devoluciones, rebajas y descuentos en venta servicios (Db)	-	-2.523.378
	GASTOS OPERACIONALES	1.545.738.858.970	1.302.528.034.932
51	DE ADMINISTRACIÓN Y OPERACIÓN	891.203.397.499	863.632.046.988
5101	Sueldos y salarios	219.554.704.889	202.692.217.286
5103	Contribuciones efectivas	73.648.887.455	65.574.348.486
5104	Aportes sobre la nomina	10.474.329.000	9.550.529.400
5107	Prestaciones sociales	93.316.280.893	78.411.974.621
5108	Gastos de personal diversos	6.181.504.046	10.003.584.829
5111	Generales	494.577.102.713	493.204.543.055
5120	Impuestos, contribuciones y tasas	3.450.608.502	4.194.849.311
53	DETERIORO, DEPRECIACIONES, AMORTIZACIONES Y PROVISIONES	199.115.255.049	176.353.258.638
5347	Deterioro de cuentas por cobrar	1.878.289.110	2.304.291.231
5351	Deterioro de propiedades, planta y equipo	8.789.160.696	4.087.916.085
5360	Depreciación de propiedades, planta y equipo	32.465.660.684	30.544.981.302
5364	Depreciación de bienes de uso público en servicio	29.299.861.708	27.927.540.004
5366	Amortización de activos intangibles	7.781.166.666	4.915.716.830
5368	Provisión litigios y demandas	35.357.973.955	24.087.513.264
5374	Deterioro de bienes de uso público en servicio	35.501.627.270	47.446.363.271
5375	Depreciación de bienes de uso público en servicio - concesiones	48.041.514.980	35.048.936.671
54	TRANSFERENCIAS Y SUBVENCIONES	5.000.000.000	28.304.335.775
5423	Otras transferencias	5.000.000.000	171.811.903
5424	Subvenciones	-	28.132.723.872
57	OPERACIONES INTERINSTITUCIONALES	450.420.206.422	234.238.393.531
5720	Operaciones de enlace	450.420.206.422	234.238.393.531
	EXCEDENTE (DEFICIT) OPERACIONAL	665.702.641.663	264.059.037.269
	INGRESOS NO OPERACIONALES	426.199.011.808	317.418.711.369


24


31

24

ESTADO DE RESULTADOS
Del 1 de enero al 31 de diciembre de 2022-2021
Cifras en pesos colombianos sin decimales

Código	Concepto	Periodo Actual 31/12/22	Periodo Anterior 31/12/21
	SIN CONTRAPRESTACIÓN	397.736.912.929	267.209.710.967
47	OPERACIONES INTERSTITUCIONALES	100.000.000.000	-
4722	Otras operaciones sin flujo de efectivo	100.000.000.000	0
48	OTROS INGRESOS	297.736.912.929	267.209.710.967
4806	Ajustes por diferencia cambio	24.905.212.438	7.710.269.775
4808	Ingresos diversos	268.950.930.106	259.221.067.160
4830	Reversión de las pérdidas por deterioro del valor	3.880.770.385	278.374.032
	CON CONTRAPRESTACIÓN	28.462.098.879	50.209.000.402
48	OTROS INGRESOS	28.462.098.879	50.209.000.402
4802	Financieros	17.341.938.296	39.088.839.819
4808	Ingresos diversos	11.120.160.583	11.120.160.583
	GASTOS NO PERACIONALES	6.466.185.506	7.003.273.058
58	OTROS GASTOS	6.466.185.506	7.003.273.058
5802	Comisiones	137.832.682	16.888.819
5803	Ajustes por diferencia en cambio	-	165.406.108
5804	Financieros	1.854.210.884	4.243.101.923
5890	Gastos diversos	4.457.029.644	2.155.688.032
5893	Devoluciones y descuentos ingresos fiscales	519.373	8.118.810
5895	Devoluciones, rebajas y descuentos en venta de servicios	16.592.924	414.091.566
	EXCEDENTE (DEFICIT) NO OPERACIONAL	419.732.826.302	310.415.438.311
	EXCEDENTE (DEFICIT) DEL EJERCICIO	1.085.435.467.965	574.474.475.581


SERGIO PARIS MENDOZA
CC. 19.458.604 de Bogotá
Director General


HECTOR RODRÍGUEZ GONZÁLEZ
C.C.19.329.285 de Bogotá
Director Financiero


MORALBA LÓPEZ CORDERO
CC. 51.893.013 de Bogotá
Coordinadora Grupo Contabilidad
T.P.48330-T

Elaboró	Moralba López Cordero	Coordinadora	Grupo Contabilidad	
Revisó	Hector Rodriguez González	Director Financiero	Dirección Financiera	
Revisó	Alford Eduardo Pedraza Vega	Contratista	Secretaría General	
Aprobó	John Jairo Morales Alzate	Secretario General	Secretaría General	